



PORTFOLIO

OPTIONS ET ACCESSOIRES DE L'ETHOS



ETHOS

Assise

<p>Rallonge du cadre [ETSP01] [ETSP02]</p> 	<p>Réglage de la profondeur d'assise [ETAD05] [ETAD06] [ETAD01] [ETAD07] [ETAD02]</p> 	<p>Plaque d'assise rigide en aluminium [ETACC004]</p> 
--	---	---

Type de dossier / Poignées de poussées / Etrier transversal

<p>Hauteur réglable [ETBOP025] [ETBOP026] [ETBOP027]</p> 	<p>Hauteur fixe [ETBOP011]</p> 	<p>Poignées de poussée standard [ETBCK004]</p> 
<p>Poignées de poussée courtes [ETBCK007]</p> 	<p>Poignées de poussée rabattables [ETBCK006]</p> 	<p>Poignées de poussée vissées [ETBCK005]</p> 
<p>Poignées de poussée simple, hauteur réglable [ETBOP007]</p> 	<p>Double poignée de poussée, hauteur réglable [ETBOP006]</p> 	<p>Barre transversale réglable en hauteur [ETBCK001]</p> 

Rembourrage du dossier

<p>Fermeture velcro rembourrée standard [ETBUP001]</p> 	<p>Tension réglable avec des bandes [ETBUP002]</p> 	<p>Toile de dossier en maille respirante [ETBUP006] [ETBUP007]</p> 
--	--	--

Cadre avant


<p>Droit [ETFT00]]</p> 	<p>Rétrécissement en Y de 2.5 ou 5 cm [ETFT01]] [ETFT02]]</p> 	<p>Forme en V [ETFT04]]</p> 
--	---	---

Roues avant


<p>0,75" Roue type roller [ETCAS002] [ETCAS004]</p> 	<p>0,75" Roue type roller lumineuse [ETCAS001] [ETCAS005]</p> 	<p>1" Poly [ETCAS006] [ETCAS010] [ETCAS014]</p> 	<p>1" Poly aluminium [ETCAS007] [ETCAS011]</p> 
<p>1" Pneumatique [ETCAS017]</p> 	<p>1,5" Poly [ETCAS032] [ETCAS025] [ETCAS026]</p> 	<p>1,5" aluminium + bandage soft roll [ETCAS003] [ETCAS009] [ETCAS013] [ETCAS016]</p> 	

Fourches


Standard [ETFRK001]



Fourche monobras [ETFRK003]




Frog Legs II Suspension [ETCST014]




Repose-pieds


Repose-pied tube [ETFPL004]




Repose-pied avec plaque ABS [ETFPL005]




Aluminium réglable en angle [ETFPL006]




Hybride, angle réglable [ETFPL015]



Hybride, angle réglable avec ailettes [ETFPL016]



Protection repose-pied [ETACC020]



Roues arrière

Maxx 18 rayons [ETWH1122] [ETWH1124] [ETWH1125] [ETWH1126]



Maxx Mag [ETWHE122] [ETWHE124]



Maxx Mag couleur [ETWH1322] [ETWH1324]



Superlight Spoke [ETWHE224] [ETWHE225]



Spinergy 18 rayons [ETWHE422] [ETWHE424] [ETWHE425] [ETWHE426]







Spinergy LX [ETWHE422] [ETWHE424] [ETWHE425] [ETWHE426]




Pneus

<p>Pneu large à crampons 1 3/8 [ETTIR001]</p> 	<p>Bandage large 1 3/8 [ETTIR002]</p> 	<p>Pneu avec insert flexel 1 3/8 [ETTIR004]</p> 
<p>Schwalbe HS-127 1 3/8 [ETTIR017]</p> 	<p>Bandage fin 1" [ETTIR003]</p> 	<p>Bandage Sentinel 1" [ETTIR005]</p> 
<p>Schwalbe Right run 1" [ETTIR006]</p> 	<p>Schwalbe One 1" [ETTIR018]</p> 	<p>Schwalbe Marathon Plus Evolution 1" [ETTIR010]</p> 

Main-courante







<p>Aluminium anodisé [ETHRM001]</p> 	<p>Aluminium ultraléger anodisé [ETHRM010]</p> 	<p>Revêtement antidérapant [ETHRM002]</p> 	<p>Main-courante plots de propulsion [ETHRM003]</p> 
---	--	--	---

<p>Natural Fit LT Standard Grip [ETHRM005]</p> 	<p>Natural Fit Standard Grip [ETHRM008]</p> 	<p>Natural Fit LT Super Grip [ETHRM006]</p> 	<p>Natural Fit Super Grip [ETHRM009]</p> 
<p>Natural Fit LT sans revêtement [ETHRM004]</p> 	<p>Natural Fit sans revêtement [ETHRM007]</p> 	<p>Rouleau antidérapant 3M micro-grip [ETACC006]</p> 	

Axe et carrossage des roues arrière

<p>Axe démontage rapide [ETAXO003]</p> 	<p>Tétra-clips [ETAXO001]</p> 	<p>Carrossage arrière [ETWC00] [ETWC02] [ETWC04] [ETWC06] [ETWC08]</p> 
--	---	--



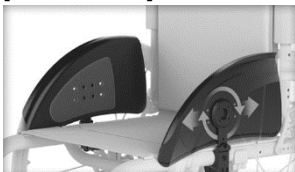

Freins

<p>Freins à pousser, levier droit [ETWLK002]</p> 	<p>Freins à pousser, levier courbé [ETWLK001]</p> 	<p>Freins à tirer [ETWLK003]</p> 
<p>Freins compacts [ETWLK012]</p> 	<p>Rallonge de levier [ETWLK004]</p> 	<p>Système anti-recul [ETWLK009]</p> 

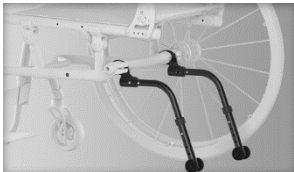



Accoudoirs

<p>Accoudoir en T réglable en hauteur, grand (29cm-11,5" / 38cm-15 ") [ETARM039] [ETARM040]</p> 	<p>Accoudoir en T réglable en hauteur (21,6cm-8,5" / 34cm-13,5 ") [ETARM003] [ETARM004]</p> 	<p> Tubes escamotables (22cm-8,7" / 27cm-10,7 ") [ETARM031] (27cm-10,7" / 32cm-12,6 ") [ETARM032]</p> 
<p> Tubes escamotables avec protections latérales (22cm-8,7" / 27cm-10,7 ") [ETARM033] (27cm-10,7" / 32cm-12,6 ") [ETARM034]</p> 	<p>Manchettes d'accoudoirs standards [ETARM026]</p> 	

Protections latérales

<p>Protège vêtement en composite [ETSDG004]</p> 	<p>Protège vêtement aluminium [ETSDG020] [ETSDG023] [ETSDG021]</p> 	<p>Garde boue aluminium avec protections en mousse [ETSDG017] [ETSDG022] [ETSDG019]</p> 	<p>Garde boue réglable en carbone [ETSDG016]</p> 
---	--	--	--

Roulette anti-bascule / Sangle appui-mollet

<p>Roulette anti-bascule, paire [ETATP001]</p> 	<p>Roulette anti-bascule activée par l'utilisateur [ETATP012] [ETATP010] [ETATP011]</p> 	<p>Sangle appui-mollet velcro ajustable [ETACC043]</p> 	<p>Sangle appui-mollet velcro rembourrée réglable [ETACC044]</p> 
--	---	---	--

Ceinture pelvienne et fixation de la ceinture

<p>Fermeture à boucle de 3.8cm [ETPOB001]</p> 	<p>Fermeture à boucle de 3.8cm rembourrée [ETPOB002]</p> 	<p>Fermeture type avion de 5cm [ETPOB003]</p> 	<p>Support de fixation de la ceinture [ETACC023]</p> 
--	---	---	---

Autres accessoires

<p>Kit d'outils [ETACC005]</p> 	<p>Poche amovible sous le siège [ETACC015]</p> 	<p>Sac à dos KI Mobility [ETACC009]</p> 	<p>Porte mallette [ETACC025]</p> 
--	--	--	--